

# 支付宝、微信绑定操作说明

南开大学大数据管理中心

# 支付宝

## 绑定说明

01

支付宝关注生活号

02

支付宝绑定一卡通

03

支付宝消费

04

通过支付宝为一卡通充值

05

支付宝与一卡通解绑

06

一卡通与其他支付宝解绑

## 步骤一：支付宝关注生活号“南开大学一卡通”

方法一：使用手机支付宝“扫一扫”扫码以下二维码。



点生活号右上方“+关注”。



方法二：在手机支付宝搜索框中输入“南开大学一卡通”，点击搜索按钮，在搜索结果中打开南开大学一卡通生活号。



## 步骤二：支付宝绑定一卡通

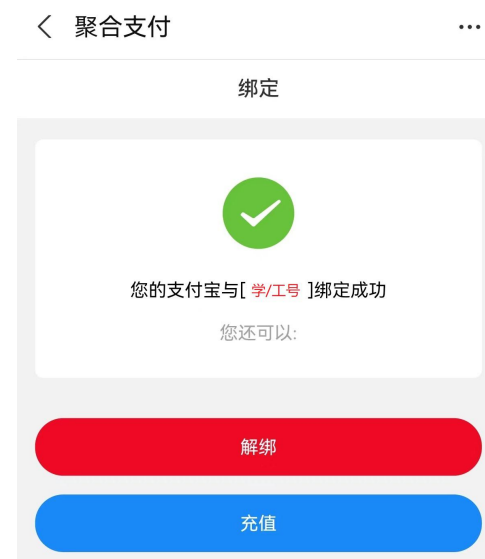
点击生活号下方菜单“我的校园卡” -> “校园卡绑定”。



在绑定页面中，输入统一身份认证账号密码，拖动滑块，点击登录。



出现成功提示，说明绑定成功，关闭页面即可。



## 步骤三：支付宝消费

完成绑定后，可直接使用支付宝付款码至食堂POS机扫码消费。付款码打开方法：点击支付宝首页面“收付款”。



## 步骤四：通过支付宝为一卡通充值

点击生活号下方菜单“校园卡充值”。



在聚合支付页面中输入充值金额后，点击“充值”。



\* 充值金额将显示在过渡余额中，  
在POS机上刷卡后即转入校园卡。

在跳转的交行支付平台页面点击“确定”，弹出支付宝支付页面后点击“确认付款”，根据支付宝设置验证指纹或输入密码即可完成支付。支付成功后关闭页面即可。



提示：支付宝只能为绑定的一卡通账号充值。充值金额记入一卡通“过渡余额”中。

# 其他问题一：支付宝与一卡通如何解绑

点击生活号下方菜单“我的校园卡” -> “校园卡解绑”。



为当前支付宝操作解绑时，选择“本支付宝解绑”。



在聚合支付页面提示成功，说明解绑成功，关闭页面即可。



在确认解绑界面中，点击“解除绑定”。



## 其他问题二：如何操作一卡通与其他支付宝解绑

点击生活号下方菜单“我的校园卡” -> “校园卡解绑”。



选择“其他支付宝解绑”。



在确认解绑界面中，点击“解除绑定”。



在解绑界面输入统一身份认证账号密码。



在聚合支付页面提示成功，说明解绑成功，关闭页面即可。



**场景说明：当一卡通已被其他支付宝绑定，且当时绑定的支付宝已无法登录时，可通过当前支付宝访问生活号，选择“其他支付宝解绑”为一卡通解绑。**



# 微信

## 绑定说明

01

微信关注公众号

02

微信绑定一卡通

03

微信消费

04

通过微信为一卡通充值

05

微信与一卡通解绑

06

一卡通与其他微信解绑

## 步骤一：微信关注公众号“南开大学一卡通”

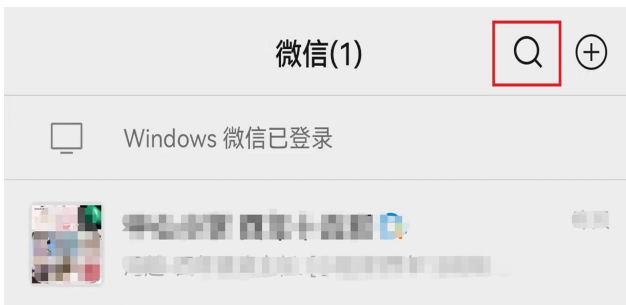
方法一：打开微信“扫一扫”，扫描以下二维码。



点击公众号页面右上方“关注”。



方法二：方法二：点开微信搜索，在搜索栏输入“南开大学一卡通”，在搜索结果中点击该公众号。



## 步骤二：微信与一卡通绑定

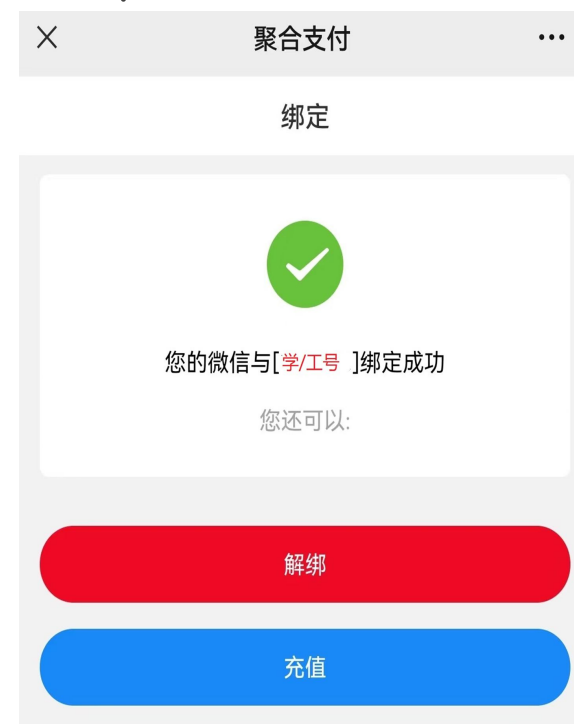
点击公众号下方菜单“校园卡” -> “校园卡绑定”。



在绑定页面中，输入统一身份认证账号密码，拖动滑块，点击登录，完成绑定。

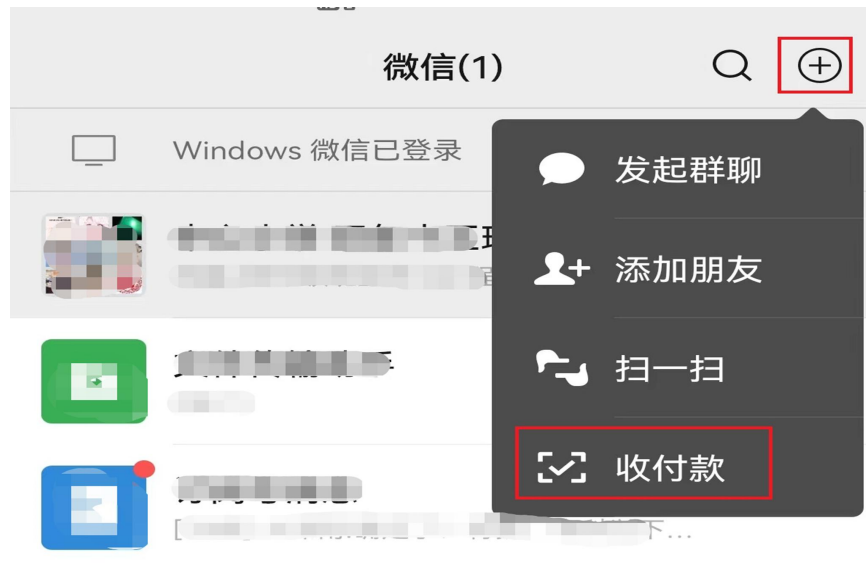


出现成功提示，说明绑定成功，关闭页面即可。



## 步骤三：微信消费

完成绑定后，即可直接使用微信付款码至食堂POS机扫码消费。微信付款码打开方法：点击微信首页右上方加号按钮，在弹出菜单中点击“收付款”。



## 步骤四：通过微信为一卡通充值

点击服务号下方菜单“卡片充值”。



在聚合支付页面中输入充值金额后，点击“充值”。



\* 充值金额将显示在过渡余额中，  
在POS机上刷卡后即转入校园卡。

在跳转的交行支付平台页面点击“确定”，弹出微信支付页面后点击“确认支付”，根据微信设置验证指纹或输入密码即可完成支付。支付成功后关闭页面即可。



**提示：微信只能为绑定的一卡通账号充值。充值金额记入一卡通“过渡余额”中。**

# 其他问题一：微信与一卡通如何解绑

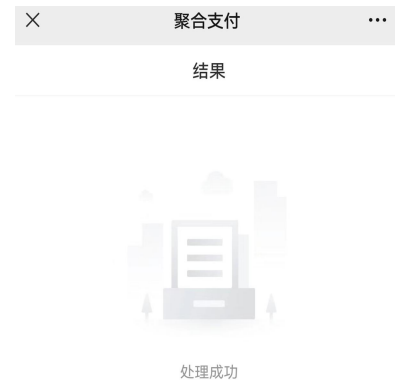
点击公众号下方菜单“校园卡” -> “校园卡解绑”。



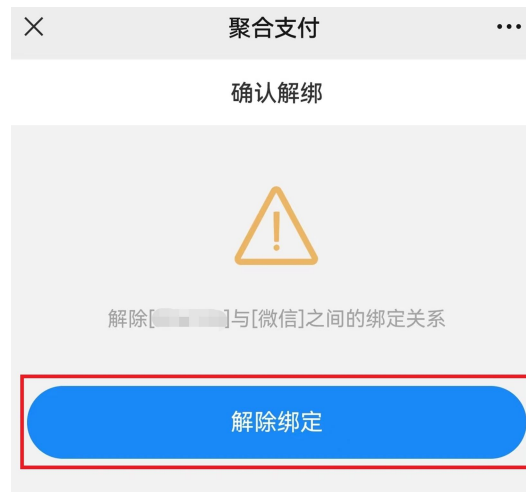
为当前微信操作解绑时，选择“本微信解绑”。



在聚合支付页面提示成功，说明解绑成功，关闭页面即可。



在确认解绑界面中，点击“解除绑定”。



## 其他问题二：如何操作一卡通与其他微信解绑

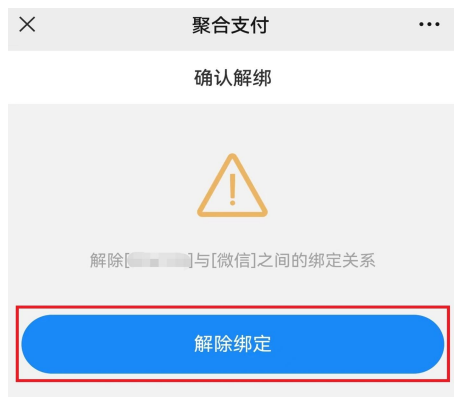
点击公众号下方菜单“校园卡” -> “校园卡解绑”。



选择“其他微信解绑”。



在确认解绑界面中，点击“解除绑定”。



在解绑界面输入统一身份认证账号密码。



在聚合支付页面提示成功，说明解绑成功，关闭页面即可。



**场景说明：当一卡通已被其他微信绑定，且当时绑定的微信已无法登录时，可通过当前微信访问公众号，选择“其他微信解绑”为一卡通解绑。**